

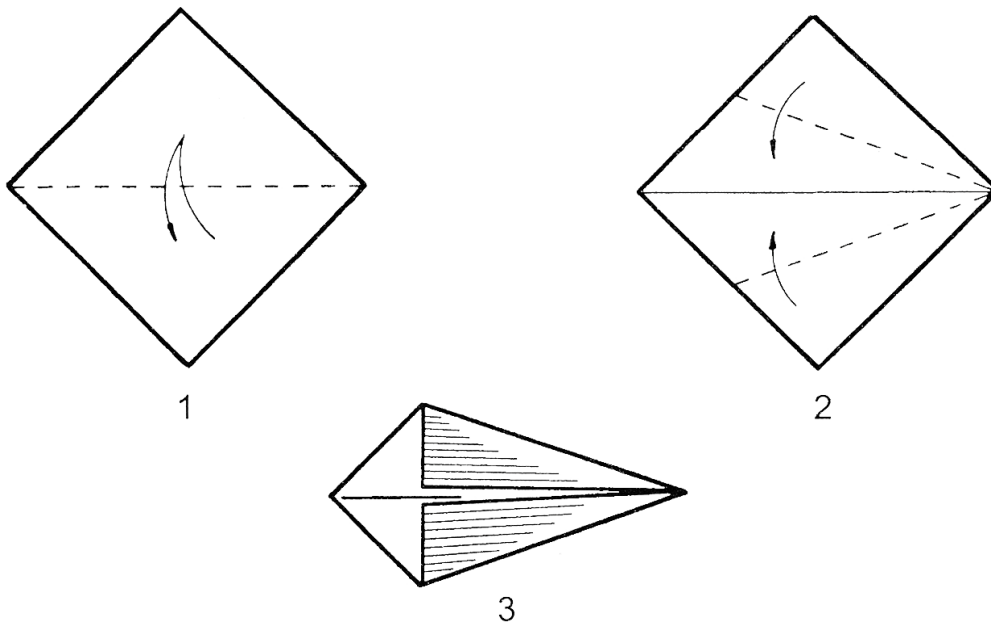
Stalk (Tulip's Leaf)

The basic form "Kite"

1. Turn a square to make a diamond. Fold in half and unfold.
2. Fold the top corner and the bottom corner to the middle crease.
3. The basic form "Kite" is complete.

Базовая форма «Воздушный змей»

1. Сложи квадратный лист бумаги по диагонали, а потом разверни.
2. К намеченной линии сложи нижний и верхний уголки.
3. Базовая форма «Воздушный змей».



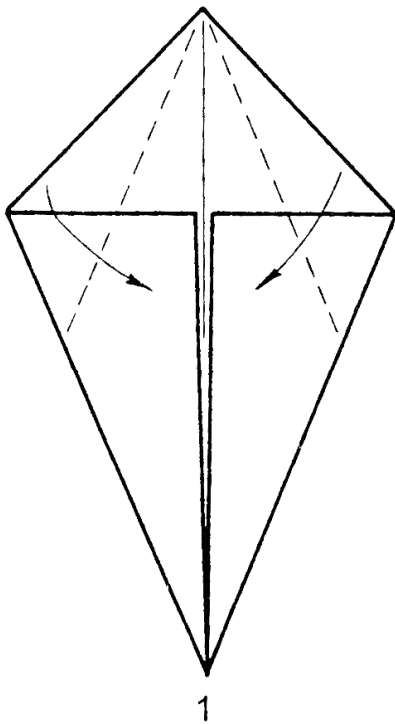
Stalk (Tulip's Leaf)

1. Fold the basic form "Kite". Make two valley folds.
2. Make two more valley folds.
3. Fold in half in order to join the dots.
4. Fold in half along the central line.
5. Pull out a small triangle to make a stalk.
6. Stalk is complete.

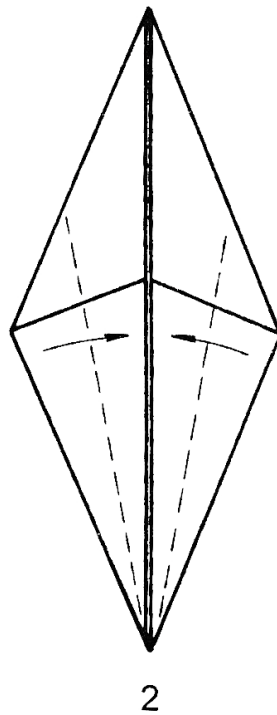


Лист тюльпана

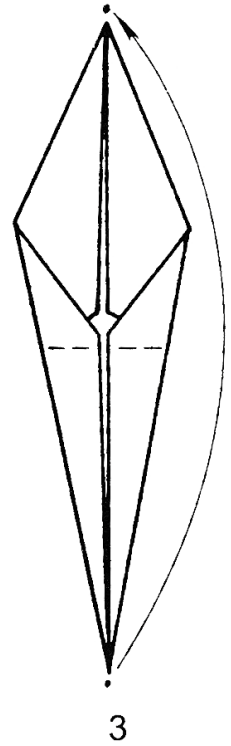
1. Базовая форма «Воздушный змей». Две складки «долина».
2. Сложи «долиной» еще раз.
3. Сложи пополам, соединив точки.
4. Сложи «долиной» вдоль пополам. Поверни.
5. Вытяни небольшой треугольник — получится стебель.
6. Лист тюльпана.



1

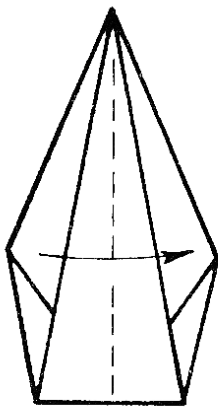


2



3

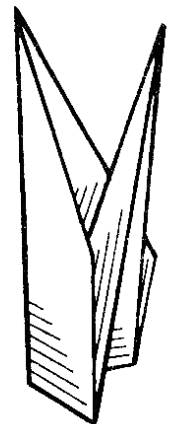
66



4



5



6